

Упатство за огласување :

Почитувани,

Постапката за споделување на деловен простор во Скопскиот регион е едноставна. Потребно е на почеток да се регистрирате со внесување на основните податоци односно :

Име (може да биде и назив на компанија)

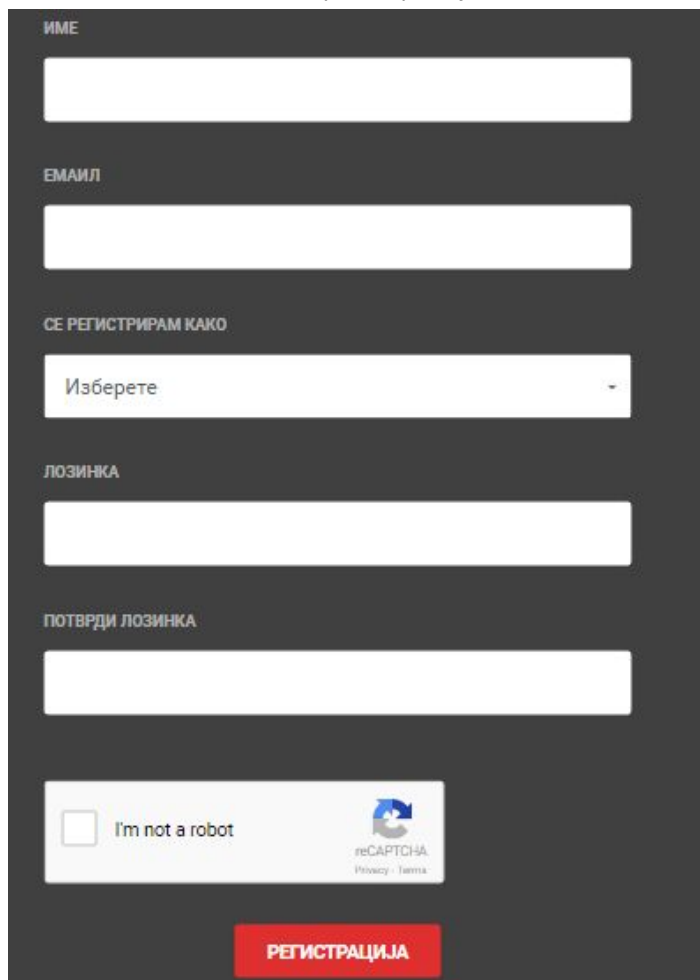
емаил адреса

да одберете дека сакате да споделувате простор

лозинка

потврда на лозинка

и да кликнете на копчето регистрација



ИМЕ

ЕМАИЛ

СЕ РЕГИСТРИРАМ КАКО

Изберете

ЛОЗИНКА

ПОТВРДИ ЛОЗИНКА

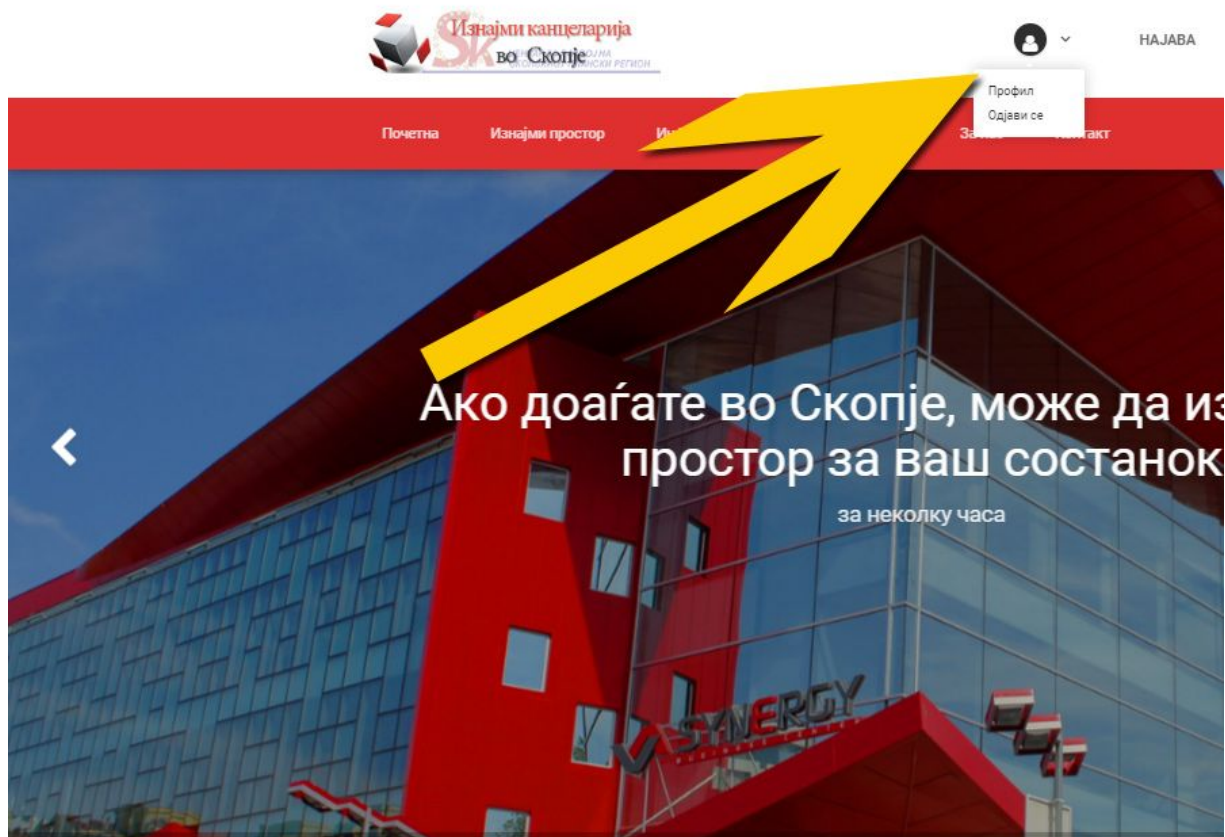
I'm not a robot

reCAPTCHA
Privacy - Terms

РЕГИСТРАЦИЈА

По ова на вашиот емаил ќе добиете барање за потврда на вашата емаил адреса, по што вие ќе може да се најавите на системот.

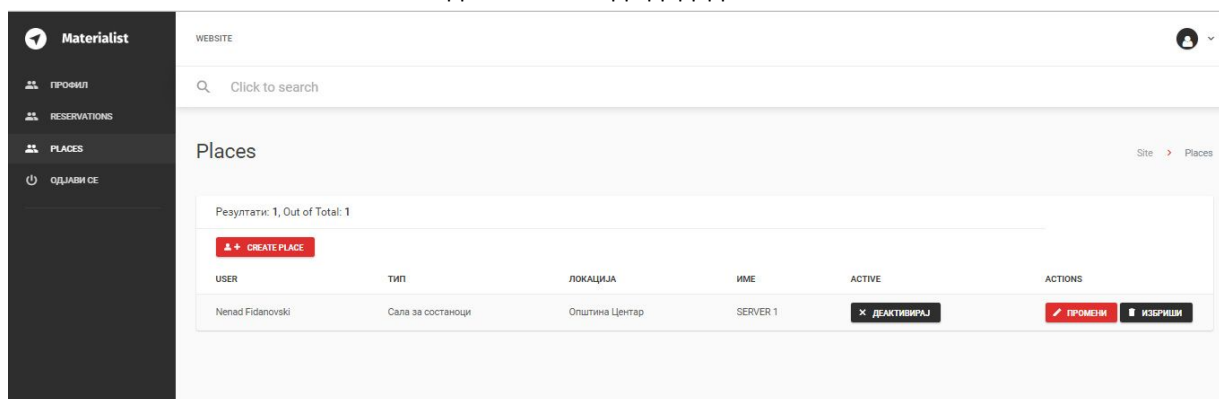
Откако ќе се најавите успешно, ќе се појави една сликичка на почетната страна како во сликата.



Потоа се клика на копчето ПРОФИЛ, и се влегува по позадинскиот дел.

На почеток добро е да се внесат повеќето податоци од профилот.

Потоа кликате на копчето PLACES каде што може да додавате нови огласи



Во овој дел може да се менуваат податоците за огласот или да се додаде нов.

Додавањето на нов оглас се прави со копчето Create Place

и како на сликата се додаваат податоците.

Внесувањето на слики се прави преку одбирање на повеќе слики одеднаш кои треба да бидат спремни на вашиот компјутер.

Контакт податоците се додаваат со копчето Add Contact, По што треба да одберете каков вид контакт ќе оставите.

На Гугл мапата може да ја напишете адресата и тој самиот да ве однесе до местото, а вие само да го прецизирате местото. Со кликање на копчето SAVE, вашиот оглас ќе биде објавен.

PROFILES

ADD CONTACTS

PLACES

ADD PLACES

Click to search

Create Place

Site > Photos > Create Place

NAME

ИЗБЕРЕТЕ ТИП

Изберете тип

ИЗБЕРЕТЕ ПОКАЏИЛА

ИЗБЕРЕТЕ ЛОКАЦИЈА

ИЗБЕРЕТЕ КАТЕГОРИЈА

Изберете локација

Изберете категорија

ЦИТИ

НОМ

СТАТ

МОНЕТ

PLACE IMAGES [Choose Files](#) No file chosen

DESCRIPTION

ADD CONTACT

ADDRESS ON MAP

Flushing, NY 11367, USA

MAP LONGITUDE

-73.82480777777778

MAP LATITUDE

40.72424319

SAVE **CANCEL**